



Politecnico
di Torino

ELEZIONI STUDENTESCHE – STUDENT ELECTIONS

QUANDO e COME SI VOTA – WHEN and HOW to vote

**Si vota UNICAMENTE con modalità telematica tramite la procedura
ELIGO**

lunedì 22 maggio ore 12-20
martedì 23 maggio ore 9-20
mercoledì 24 maggio 9-20
giovedì 25 maggio 9-16

Prima del VOTO:

verificare che siano disponibili e funzionanti le credenziali di Accesso al Portale della Didattica di Ateneo (che si ricorda sono **ESCLUSIVAMENTE PERSONALI E NON DEBBONO ESSERE CEDUTE AD ALCUNO**).




Accedi al Portale della Didattica
Nella sezione «La mia didattica», troverai il pulsante per accedere alla votazione.

Se hai problemi ad accedere **al sistema di voto:**

- elezioni@polito.it: 9 -18

-011/0906235: 9-16

-011/0906135 (international students): 9-16

 **Elezioni studentesche biennio 2023-2025**

Fai parte dell'elettorato attivo!

Lunedì 22 maggio ore 12 -20
Martedì 23 maggio ore 9-20
Mercoledì 24 maggio ore 9-20
Giovedì 25 maggio ore 9-16

Vi ricordiamo che le credenziali di Ateneo sono strettamente personali e non cedibili ad alcuno nella conoscenza o nell'uso.

Qualsiasi azione eseguita nell'area riservata è ascrivibile all'Utente cui le credenziali di accesso sono riferite e, pertanto, le conseguenti responsabilità derivanti da un uso improprio ricadranno esclusivamente sullo stesso.

Ogni informazione sulla procedura di voto e video tutorial è reperibile alla consueta pagina
<https://www.swas.polito.it/services/Elezioni/2023/stud.asp>

Vota

Ti ricordiamo che le credenziali di Ateneo e le credenziali di voto sono strettamente personali e non cedibili ad alcuno nella conoscenza o nell'uso.

Qualsiasi azione eseguita nell'area riservata è ascrivibile all'Utente cui le credenziali di accesso sono riferite e, pertanto, le conseguenti responsabilità derivanti da un uso improprio ricadranno esclusivamente sullo stesso.



Elenco delle votazioni in corso

Nella banda superiore della schermata troverai le **schede elettorali** per le quali puoi votare (f 1.).

Scegli la scheda elettorale dalla quale vuoi cominciare, o segui semplicemente le schermate della procedura di voto, che ti presenterà, una dopo l'altra, tutte le votazioni a cui puoi partecipare.

N.B.: *Per motivi di sicurezza il sistema provvede automaticamente a scollegare ogni utente se sono trascorsi 20 minuti di inattività. Il contatore in alto ti indicherà il "Tempo rimanente" dall'ultima azione effettuata sulla piattaforma; puoi comunque eventualmente rientrare nell'area di voto in un successivo momento per completare le operazioni.*

Vota	Nominativo	Info
<input type="checkbox"/>	LISTA 1	
<input type="checkbox"/>	1	Nome1 Cognome1
<input type="checkbox"/>	2	Nome2 Cognome2
<input type="checkbox"/>	3	Nome3 Cognome3



Anteprima della prima scheda di voto degli organi centrali (1/2)

Scheda elettorale

Votazione: f 1.

Puoi votare per: f 2.

Elettore: f 3.

Per votare occorre scorrere la pagina (dopo indice delle liste) e individuare la lista prescelta

Indice delle liste f 4.

 LISTA 1

 LISTA 2

 LISTA 3

Elenco delle Liste e dei Candidati

Vota	Nominativo	Info
<input type="checkbox"/>  LISTA 1		
<input type="checkbox"/>	Nome1 Cognome1	

All'inizio di ogni scheda viene presentato:

1. Il nome dell'organo da votare (f 1.)
2. Il numero di preferenze che possono essere espresse (f 2.)
3. Il nome dell'elettore che sta votando (f 3.)
4. L'indice delle liste (f 4.)



Anteprima della prima scheda di voto degli organi centrali (2/2)

Scorrendo la pagina si visualizza la lista prescelta.

Per la votazione degli organi centrali puoi esprimere:

- una preferenza per la lista prescelta (voto DI LISTA: fai click sul quadratino vicino alla lista)
- una preferenza per un candidat* (se hai già espresso il voto di lista il candidat* deve appartenere alla medesima lista). Selezionando il candidat* viene automaticamente attribuito il voto anche alla lista cui appartiene (voto di LISTA e DI PREFERENZA: fai click sul quadratino vicino al nome del candidat*).

Se vuoi modificare il voto espresso per il candidat* inizialmente scelto occorre premere nuovamente per deselectionare il candidato e selezionarne un altro.

Vota	Nominativo	Info
<input type="checkbox"/>	LISTA 1	

Info di voto al fondo della scheda di voto:

- Per votare indica la lista desiderata ed opzionalmente i candidati, purchè appartenenti alla medesima lista, quindi premi su **Conferma preferenze**
- Non dare alcuna preferenza equivale a votare **scheda bianca**

Note: Per motivi di sicurezza il sistema provvede automaticamente a scollegare ogni utente se trascorsi © 20 minuti di inattività.



Anteprima della prima scheda di voto dei Collegi (1/2)

Scheda elettorale


Votazione: f 1.


Puoi votare per: f 2.


Elettore: f 3.

Per votare occorre scorrere la pagina (dopo indice delle liste) e individuare la lista prescelta

Indice delle liste f 4.



LISTA 1


LISTA 2


LISTA 3

Nome Cognome

Elenco delle Liste e dei Candidati

Vota		Nominativo	Info
 LISTA 1	0	Nome Cognome	
<input type="checkbox"/>	1	Nome1 Cognome1	

All'inizio di ogni scheda viene presentato:

1. Il nome dell'organo da votare (f 1.)
2. Il numero di preferenze che possono essere espresse (f 2.)
3. Il nome dell'elettore che sta votando (f 3.)
4. L'indice delle liste/candidat* (f 4.)



Anteprima della prima scheda di voto dei Collegi (2/2)

Scorrendo la pagina si visualizza la lista prescelta.

Per la votazione dei Collegi puoi:

- esprimere una preferenza per un candidat* della lista prescelta. Selezionando il candidat* viene automaticamente attribuito il voto alla lista cui appartiene (voto di LISTA e DI PREFERENZA: fai click sul quadratino vicino al nome del candidat*).
- Esprimere - per i soli Collegi di Architettura; di Ingegneria Informatica, del Cinema e Meccatronica; di Ingegneria Elettrica; di ingegneria Edile - una preferenza per un candidat* senza lista (voto di PREFERENZA: fai click sul quadratino vicino al nome del candidat*).

Scheda elettorale

Votazione: Organo: Collegio A

Puoi votare per: 1 dei candidati

Elettore: Nome Cognome

Per votare occorre scorrere la pagina (dopo indice delle liste) e individuare la lista prescelta

Indice delle liste

LISTA 1 LISTA 2 LISTA 3 Nome Cognome

Elenco delle Liste e dei Candidati

Vota	Nominativo	Info
<input type="checkbox"/>	Nome Cognome	
<input type="checkbox"/>	Nome1 Cognome1	

Se vuoi modificare il voto espresso per il candidat* inizialmente scelto occorre premere nuovamente per deselegionare il candidat* e selezionarne un altro.

Info di voto al fondo della scheda di voto:

- Per votare indica la lista desiderata ed opzionalmente i candidati, purchè appartenenti alla medesima lista, quindi premi su **Conferma preferenze**
- Non dare alcuna preferenza equivale a votare **scheda bianca**

Note: Per motivi di sicurezza il sistema provvede automaticamente a scollegare ogni utente se trascorsi 20 minuti di inattività.



Conferma il tuo voto:

Riepilogo delle preferenze indicate

Confermi definitivamente le tue scelte?

Se prosegui il tuo voto verrà registrato e la scheda di voto depositata in maniera immodificabile nell'urna elettronica.

Scheda elettorale - RIEPILOGO

Votazione: Organo: Senato Accademico

Puoi votare per: Una sola lista e massimo 1 dei suoi candidati

Elettore: Irene Pugliatti

Riepilogo Preferenze Espresse Nome Cognome

Numero	Preferenza	Info
	LISTA 1	
1	Nome1 Cognome1	

Una volta assegnato il voto, viene presentata la pagina **di riepilogo delle preferenze indicate che riporta:**

1. Il nome dell'organo
2. Il numero di preferenze
3. Il nome dell'elettore che sta votando
4. Riepilogo della scelta della lista e del candidato
5. Pulsante di conferma.

Il voto viene inserito nell'urna digitale solo dopo questo passaggio.

Premendo su **«Registra Preferenze»** il voto diventa immodificabile.



Votazione eseguita e notifica di avvenuta votazione

Una volta confermata la preferenza, comparirà il messaggio che il voto è stato registrato.

Riceverai la notifica di avvenuta votazione via email.

NON chiudere il browser o spegnere il PC.

Cliccare «**Continua**» per terminare l'operazione di voto o **passare alla scheda successiva.**

Il tuo voto è stato registrato

La registrazione del voto espresso da *Nome Cognome* per la votazione **Organo: Senato Accademico** è avvenuta correttamente in data 19/05/2021 alle ore 10:10



Accessi successivi al voto:

Qualora si rientrasse nel sistema dopo aver votato comparirà una schermata contenente tutte le schede già votate con le relative indicazioni orarie.

Benvenuta/o *Nome Cognome*

hai già espresso le tue preferenze per le seguenti votazioni in corso:

Votazione	Stato
Organo: Senato Accademico	- Hai votato il 19/05/2021 10:10:11

ESCI

Qualora si entrasse nel sistema fuori dagli orari di apertura della votazione il sistema indicherà la indisponibilità di votazioni per cui puoi votare.

Benvenuta/o *Nome Cognome*

al momento non ci sono votazioni in corso in cui puoi votare.

Ti consigliamo di verificare con la tua area elettorale le date e gli orari delle votazioni.

ESCI